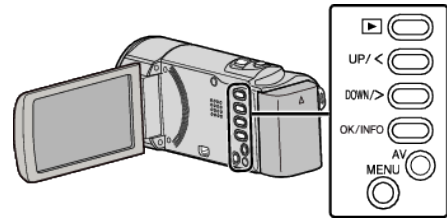


## تغییر زبان صفحه نمایش

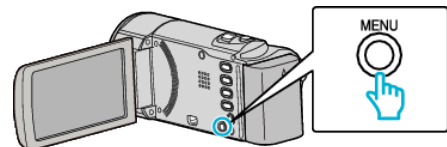
زبان روی صفحه نمایش را می توانید تغییر دهید.

**نکته :**

برای انتخاب/حرکت دادن مکان نما به سمت بالا/چپ یا پایین/راست، دکمه UP/< یا DOWN/> را فشار دهید.



**1** MENU را فشار دهید.




**2** "تنظیمات نمایش" را انتخاب کرده و OK را فشار دهید.



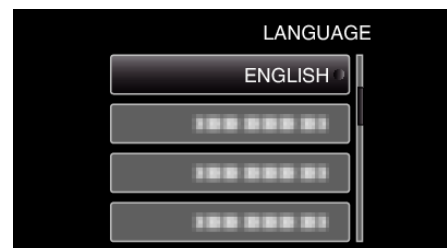
- برای انتقال مکان نما، UP/< یا DOWN/> را فشار دهید.
- برای لغو و بازگشت به صفحه قبلی، MENU را فشار دهید.

**3** "LANGUAGE" را انتخاب کرده و OK را فشار دهید.



- برای انتقال مکان نما، UP/< یا DOWN/> را فشار دهید.
- برای لغو و بازگشت به صفحه قبلی، MENU را فشار دهید.

**4** زبان مورد نظر را انتخاب کرده و OK را فشار دهید.



- برای انتقال مکان نما، UP/< یا DOWN/> را فشار دهید.
- برای لغو و بازگشت به صفحه قبلی، MENU را فشار دهید.