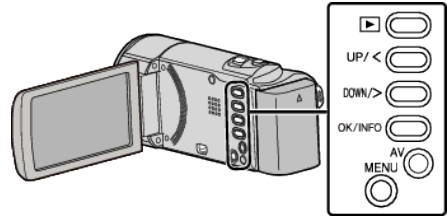


## زمان ضبط/شارژ باتری باقیمانده

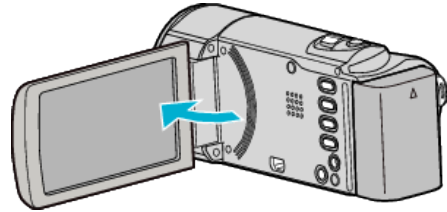
شما می توانید زمان باقیمانده ضبط فیلم روی کارت SD و نیز شارژ باقی مانده باتری را بررسی کنید.

### نکته :

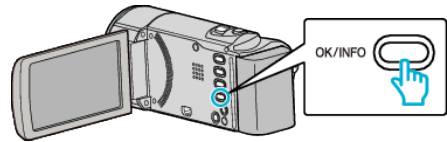
برای انتخاب/حرکت دادن مکان نما به سمت بالا/چپ یا پایین/راست، دکمه UP/< یا DOWN/> را فشار دهید.



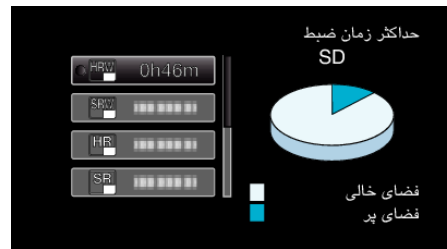
1 صفحه نمایش LCD را باز کنید.



2 OK/INFO را فشار دهید.



3 زمان ضبط باقی مانده را نمایش دهید.



- برای نمایش میزان شارژ باقیمانده باتری، OK/INFO را فشار دهید.
- برای خروج از صفحه نمایش، MENU را فشار دهید.

4 میزان شارژ باقیمانده باتری را نمایش دهید.



- برای خروج از صفحه نمایش، OK/INFO را فشار دهید.
- در صورتی که آداپتور برق متناوب متصل باشد، شارژ باقیمانده باتری نمایش داده نمی شود.

### نکته :

- شما می توانید کیفیت فیلم را از صفحه نمایش زمان باقیمانده ضبط تغییر دهید.
- کیفیت فیلم را با استفاده از دکمه های UP/< و DOWN/> انتخاب کرده و OK را فشار دهید.

## مدت زمان تقریبی ضبط فیلم

کارت SDHC/SDXC						کیفیت
64 گیگابایت	48 گیگابایت	32 گیگابایت	16 گیگابایت	8 گیگابایت	4 گیگابایت	
16 ساعت و 30 دقیقه	12 ساعت و 10 دقیقه	8 ساعت و 10 دقیقه	4 ساعت	2 ساعت	1 ساعت	HR/HRW
34 ساعت و 30 دقیقه	25 ساعت و 30 دقیقه	17 ساعت و 20 دقیقه	8 ساعت و 30 دقیقه	4 ساعت و 10 دقیقه	2 ساعت	SR/SRW

● مدت زمان تقریبی ممکن است بسته به محیط تصویربرداری کمتر شود.

## مدت زمان تقریبی ضبط (با استفاده از باتری)

زمان متوالی ضبط	زمان واقعی ضبط	بسته باتری
1 ساعت و 5 دقیقه (1 ساعت)	40 دقیقه (35 دقیقه)	BN-VG107E (ارائه شده)
2 ساعت و 10 دقیقه (1 ساعت و 55 دقیقه)	1 ساعت و 15 دقیقه (1 ساعت و 5 دقیقه)	BN-VG114E
3 ساعت و 15 دقیقه (2 ساعت و 55 دقیقه)	1 ساعت و 55 دقیقه (1 ساعت و 40 دقیقه)	BN-VG121E
5 ساعت و 45 دقیقه (5 ساعت و 20 دقیقه)	3 ساعت و 20 دقیقه (3 ساعت)	BN-VG138E

- در بالا مقادیری آورده شده است که بهنگام تنظیم "روشنایی مانیتور" روی "3" بدست می آید (استاندارد).  
(: مقادیر بهنگامی که "روشنایی مانیتور" روی "4" تنظیم شده باشد (روشنتر))
- زمان ضبط واقعی ممکن است در صورت استفاده از زوم یا قطع مکرر ضبط، کوتاهتر شود.  
(توصیه می شود برای سه برابر زمان ضبط مورد انتظار، بسته های باتری را آماده کنید.)