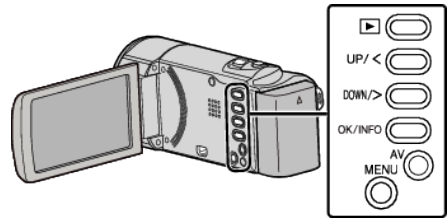


حذف فایل نمایش داده شده فعلی

فایل نمایش داده شده فعلی را حذف می کند.

نکته :

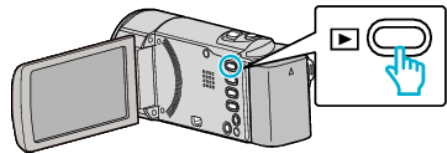
برای انتخاب/حرکت دادن مکان نما به سمت بالا/چپ یا پایین/راست، دکمه <UP/> یا <DOWN/> را فشار دهید.



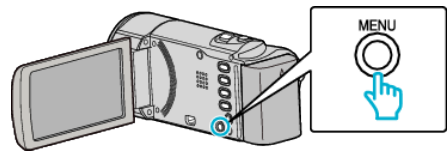
احتیاط :

- فایلهای حذف شده قابل بازگشت نیستند.

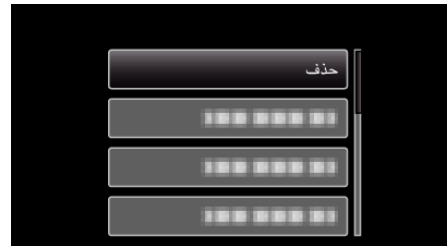
1 حالت پخش را انتخاب کنید.



2 MENU را فشار دهید.



3 "حذف" را انتخاب کرده و OK را فشار دهید.



4 "در حال حاضر" را انتخاب کرده و OK را فشار دهید.



5 برای بررسی فایل صحیح جهت حذف، "بله" را انتخاب کرده و OK را فشار دهید.



- فایل مورد نظر برای حذف روی این صفحه ظاهر می شود.
- اهرم زوم را برای انتخاب فایل قبلی و بعدی، فشار دهید.
- بعد از حذف، MENU را فشار دهید.

نکته :

- فایلهای حفاظت شده، قابل حذف نیستند.
- قبل از حذف فایل، حفاظت را بردارید.