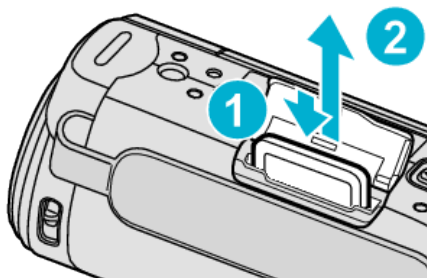


برداشتن کارت

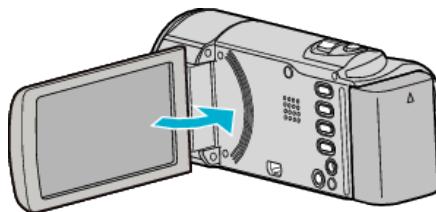
یکبار کارت SD را به داخل فشار دهید و سپس مستقیم بیرون بکشید.



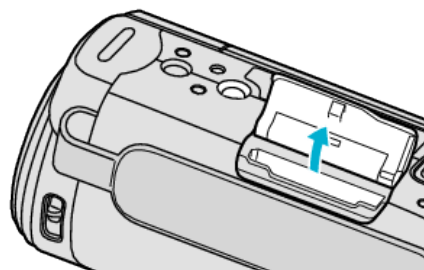
قرار دادن کارت SD درون دستگاه

قبل از ضبط، کارت SD خریداری شده را درون دستگاه قرار دهید.

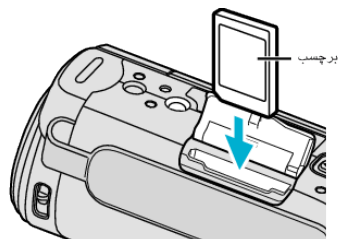
1 صفحه نمایش LCD را ببندید.



2 درپوش را باز کنید.



3 کارت SD را درون دستگاه قرار دهید.



● در حالی که برچسب رو به بالا قرار دارد، وارد کنید.

هشدار

- دقت کنید که کارت را در جهت اشتباه وارد نکنید. این کار می تواند به دستگاه و کارت آسیب برساند.
- قبل از قرار دادن کارت یا بیرون آوردن آن، دستگاه را خاموش کنید.
- هنگام وارد کردن کارت، محل اتصال فلزی را لمس نکنید.

نکته :

- برای استفاده از کارتهایی که در دستگاههای دیگر استفاده شده اند، لازم است که کارت را با استفاده از "فرمت کارت حافظه SD" از تنظیمات رسانه فرمت (آماده کار) کنید.