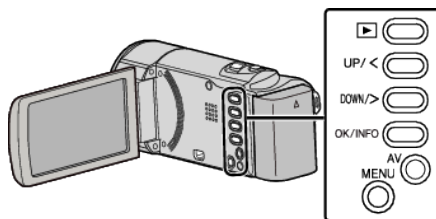


### حفاظت فایل نمایش داده شده فعلی

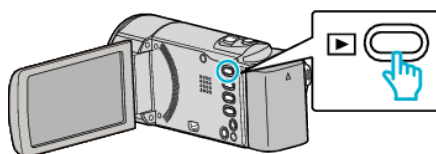
فایل نمایش داده شده فعلی را حفاظت می کند یا حفاظت آن را بر می دارد.

#### نکته:

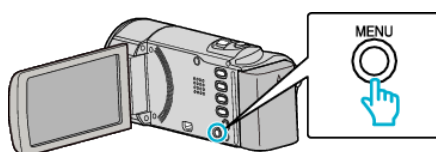
برای انتخاب/حرکت دادن مکان نما به سمت بالا/چپ یا پایین/راست، دکمه UP/< یا DOWN/> را فشار دهید.



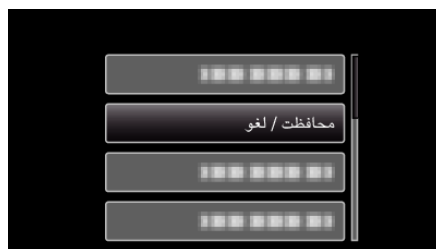
1 حالت پخش را انتخاب کنید.



2 MENU را فشار دهید.



3 "محافظت / لغو" را انتخاب کرده و OK را فشار دهید.



4 "در حال حاضر" را انتخاب کرده و OK را فشار دهید.



5 بررسی کنید که این فایل صحیح برای محافظت باشد، "بله" را انتخاب کرده و OK را فشار دهید.



- فایل مورد نظر برای حفاظت روی این صفحه ظاهر می شود.
- برای لغو حفاظت، "خیر" را انتخاب کرده و OK را فشار دهید.
- اهرم زوم را برای انتخاب فایل قبلی و بعدی، فشار دهید.
- بعد از تنظیم، OK را فشار دهید.
- برای خروج از صفحه، MENU را فشار دهید.