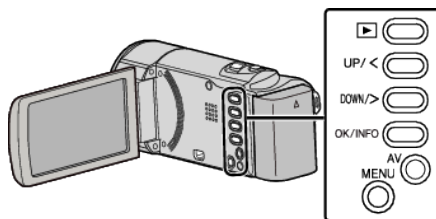


**پیش تنظیم کارخانه**

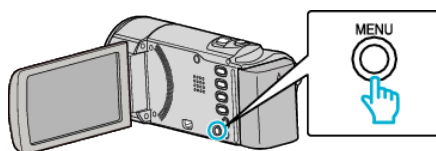
تمام تنظیمات را به مقادیر پیش فرض باز می گردانند.

**نکته:**


برای انتخاب/حرکت دادن مکان نما به سمت بالا/چپ یا پایین/راست، دکمه UP/< یا DOWN/> را فشار دهید.



**1** MENU را فشار دهید.



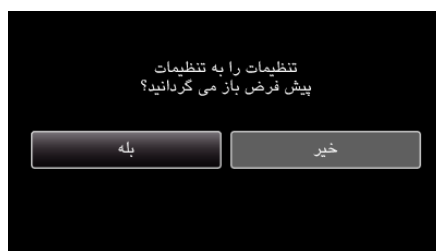
**2** "تنظیمات اصلی" را انتخاب کرده و OK را فشار دهید.



**3** "پیش تنظیم کارخانه" را انتخاب کرده و OK را فشار دهید.



**4** "بله" را انتخاب کرده و OK را فشار دهید.



• تمام تنظیمات به مقدار پیش فرض خود باز می گردند.