

حالت نمایشی

نمایشی از قابلیت های ویژه دستگاه را ارائه می کند.

تنظیم	جزئیات
خاموش	عملکرد را غیرفعال می کند.
روشن	نمایشی از قابلیت های ویژه دستگاه را ارائه می کند.

نمایش حالت دمو

- 1 بسته باتری و کارت SD را خارج کنید.
 - 2 آداپتور برق متناوب را وصل کنید.
 - 3 صفحه نمایش LCD را باز کرده و دوربین به طور خودکار روشن می شود.
- پخش نمایش معرفی پس از 3 دقیقه شروع می شود.
 - برای توقف پخش، OK را فشار دهید.

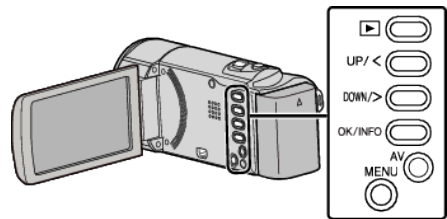
نکته :

- این وضعیت در حالت پخش قابل وجود ندارد.

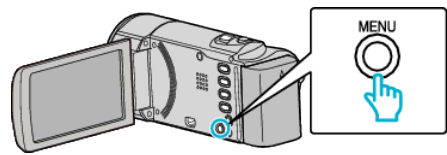
نمایش مورد

نکته :


برای انتخاب/حرکت دادن مکان نما به سمت بالا/چپ یا پایین/راست، دکمه <UP/> یا <DOWN/> را فشار دهید.



1 MENU را فشار دهید.



2 "تنظیمات اصلی" را انتخاب کرده و OK را فشار دهید.



3 "حالت نمایشی" را انتخاب کرده و OK را فشار دهید.

