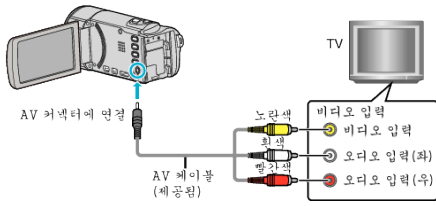


AV 커넥터로 연결하기

제공된 AV 케이블을 AV 커넥터에 연결하면 비디오를 TV 에서 재생할 수 있습니다.

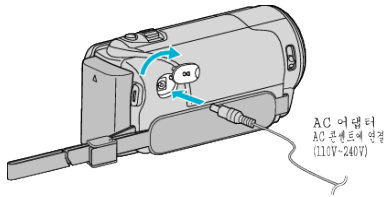
- 사용 중인 TV 의 사용설명서도 참조하십시오.

1 TV 에 연결합니다.

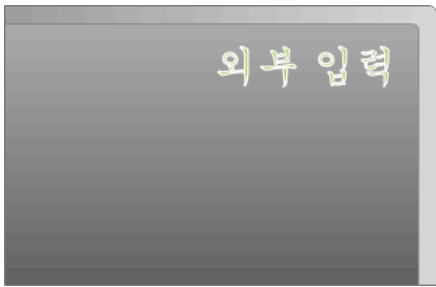


- **⏻** 버튼을 약 2 초간 눌러 캠코더를 끄십시오.

2 AC 어댑터를 본 제품에 연결합니다.



3 TV 의 외부 입력 버튼을 눌러 입력을 본 제품에서 연결 커넥터를 통한 입력으로 전환합니다.



4 파일을 재생합니다.



메모 : _____
 • TV 나 연결 방법에 관한 의문사항은 TV 제조사에 문의하십시오.