


## LUMINOSITÀ MONITOR

Imposta la luminosità del monitor LCD.


Impostazione	Dettagli
4	Illumina la retroilluminazione del monitor indipendentemente dalle condizioni dell'ambiente circostante.
3	Imposta sulla luminosità standard.
2	Scurisce la retroilluminazione del monitor indipendentemente dalle condizioni dell'ambiente circostante.
1	Imposta sulla luminosità debole. Aiuta a risparmiare la vita utile della batteria quando selezionato.
AUTO	Imposta la luminosità automaticamente su "4" in ambienti esterni e su "3" in ambienti interni.

### Regolazione della luminosità del monitor

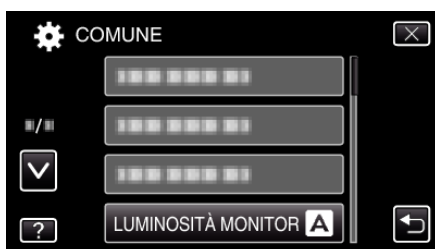
1 Toccare "MENU".



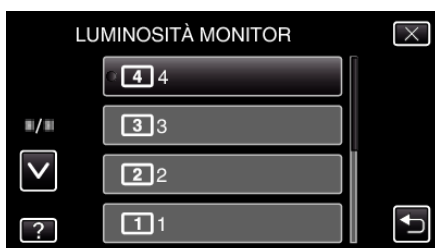
2 Toccare "⚙️".



3 Toccare "LUMINOSITÀ MONITOR".



4 Toccare la luminosità del monitor desiderata.



- "LUMINOSITÀ MONITOR" è impostato su "AUTO" in modo predefinito. Per regolare la luminosità, toccare  $\wedge$ , quindi toccare un valore tra "1" e "4".
- Toccare  $\wedge$  o  $\vee$  per spostarsi verso l'alto o verso il basso per selezionare altri elementi.