

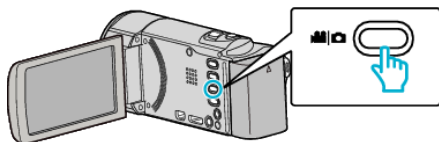
FÉNY (GZ-HM445/GZ-HM446/GZ-HM650/GZ-HM655)


Ki-és bekapcsolja a fényt.

Beállítás	Részletek
KI	Nem világít.
AUTOMATIKUS	Automatikusan világít, ha a környezet sötét.
BE	Mindig világít.

Az elemet jeleníti meg

- 1 Válassza ki a videó módot.

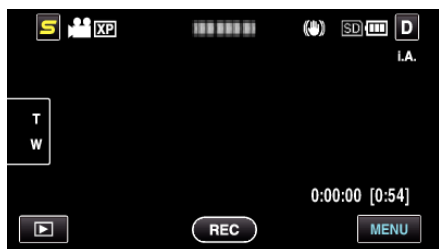


- 2 Érintse meg a(z)  gombot a rögzítési mód kiválasztásához.



- A mód a gomb minden egyes érintésére vált a rögzítés és a lejátszás opciók között.

- 3 Érintse meg: „MENU”.



- 4 Érintse meg: „FÉNY”.

