

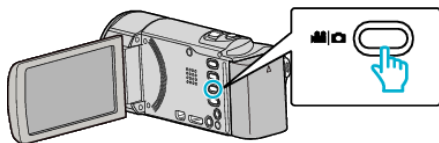
外付型ハードディスク内のフォルダを削除する

外付型 HDD に保存したファイルを削除します。

ご注意：

- 一度削除した映像は、元に戻せません。
- 重要なファイルは必ずパソコンにバックアップしてください。

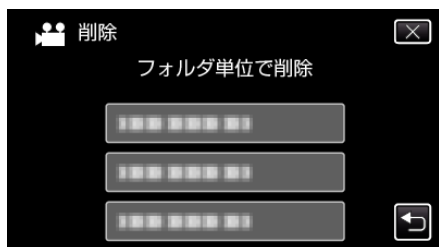
1 動画または静止画を選ぶ



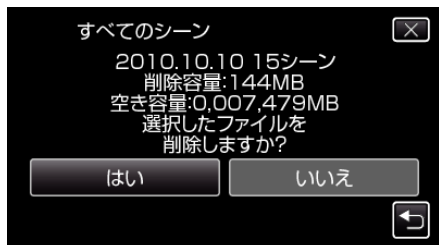
2 "削除"をタッチする



3 削除するフォルダをタッチする



4 "はい"をタッチする



- 削除が終わったら、"OK"をタッチしてください。