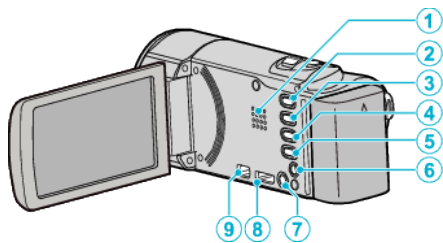




本体内側



- 1 スピーカー
 - 動画の再生中に音が出ます。
- 2 i.AUTO ボタン
 - インテリジェント・オートとマニュアル・モードを切り換えます。
- 3 USER ボタン
- 4  (動画/静止画) ボタン
 - 動画と静止画を切り換えます。
- 5 INFO(情報) ボタン
 - 撮影: 残量時間(動画のみ)やバッテリー残量を表示します。
 - 再生: 撮影日などのファイル情報を表示します。
- 6 AV 端子
 - テレビなどと接続するときに使用します。
- 7  (電源) ボタン
 - 長押しすると、液晶モニターを開いたまま、電源を入切できます。
- 8 HDMI 端子
 - HDMI テレビと接続するときに使用します。
- 9 USB 端子
 - USB ケーブルを使ってパソコンとつなげます。