

### Eye-Fi 카드 사용하기

Eye-Fi 는 무선 LAN 기능이 있는 SD 메모리 카드입니다.  
 Eye-Fi 카드를 사용하여 비디오와 정지 이미지를 컴퓨터나 웹으로 전송할 수 있습니다. (광역 무선 LAN 환경이 요구됩니다.)  
 Eye-Fi 카드 사용은 관할 당국이 승인하지 않은 국가와 지역에서 불법이거나 금지될 수도 있습니다. 승인 국가와 지역에 관한 자세한 내용은 Eye-Fi 지원 부에 문의하시기 바랍니다.

### 카드의 종류




다음 Eye-Fi 카드는 본 제품에서 사용할 수 있습니다.  
 Eye-Fi X2 시리즈

- Eye-Fi Connect X2
- Eye-Fi Explore X2
- Eye-Fi Pro X2

### Eye-Fi 카드 사용하기

Eye-Fi Center 로 Eye-Fi 카드를 설정합니다.  
 Eye-Fi Center 설치 및 조작 방법은 사용 설명서를 참조하십시오.  
 • 녹화된 비디오와 정지 이미지가 자동으로 전송됩니다. (전에 이미 전송된 파일은 다시 전송되지 않습니다.)

- 메모 : \_\_\_\_\_
- 녹화 모드, 편집 및 카드 포맷 시에는 파일을 전송할 수 없습니다.
  - 2GB 이상 비디오 파일은 전송할 수 없습니다. (2010년 12월 현재)
  - 연결 상태에 따라 전송이 오래 걸리거나 끊길 수도 있습니다.

아이콘	설명
	Eye-Fi 카드 확인
	Eye-Fi 카드에서 전송이 준비됨
	Eye-Fi 카드에서 전송 중(로고 동작)

- 대형 파일 전송 시 AC 어댑터 사용을 권장합니다.
- 제대로 작동하지 않으면 우선 Eye-Fi Helper 로 Eye-Fi 카드의 설정이 올바른지 확인하십시오. 아울러, Eye-Fi 카드를 컴퓨터 같은 다른 장비에 넣어 데이터 전송을 시도하십시오.
- 비행기에서와 같이 무선 이용이 금지된 곳에서는 캡코더를 사용하지 마십시오.
- 파일을 삭제하기 전에 파일이 컴퓨터로 전송됐는지 또는 비디오 공유 웹사이트로 올라갔는지 확인하십시오.
- Eye-Fi 의 최신 정보는 Eye-Fi, Inc. 웹사이트를 참조하십시오.

<http://www.eye.fi/>