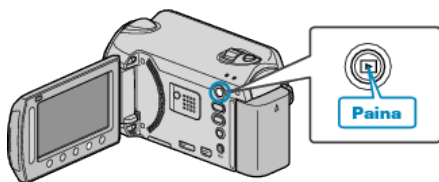


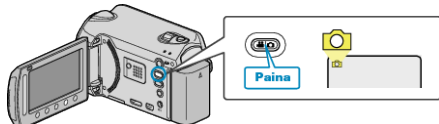
Kasvot tunnistava zoom

Yksittäiskuvan kasvo-osaa voidaan suurentaa ja se voidaan tallentaa uuteen tiedostoon.

1 Valitse toistotila.



2 Valitse yksittäiskuvatila.



3 Valitse haluamasi yksittäiskuva ja kosketa OK.



4 Kosketa OK.



- Kasvot tunnistetaan.

5 Valitse tarkennettava zoom ja kosketa OK.



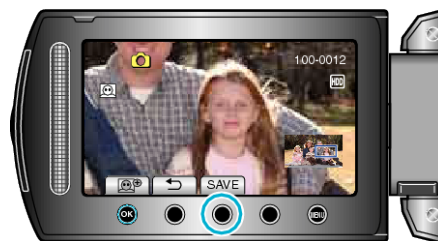
- Punaisella korostettu kasvo zoomataan lähelle.

6 Kosketa OK toistuvasti muuttaaksesi zoomaussuhdetta.



- Säädä/muuta zoomausaluetta koskettamalla kosketusanturia.

7 Kosketa "SAVE".



- Zoomauskuvat tallennetaan suhteessa 16:9 alkuperäisestä suhteesta riippumatta.

8 Valitse "YES" ja kosketa OK.



- Kosketa tallennuksen jälkeen valintaa OK.