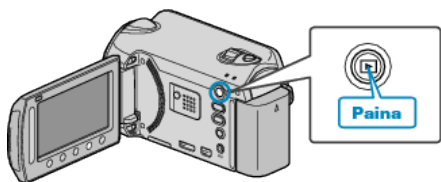


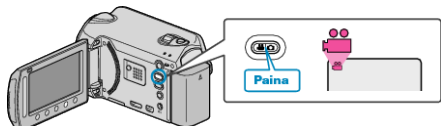
Nimetyt soittolistat luominen

Luo soittolista yksinkertaisesti valitsemalla tallennuspäivämäärä ja niminäyttö luettelosta.


1 Valitse toistotila.



2 Valitse videotila.



3 Avaa valikko koskettamalla **OK**.



4 Valitse "PICTURE TITLE" ja kosketa **OK**.



5 Valitse otsikko ja kosketa **OK**.



- Tarkista otsikko koskettamalla "CHECK".

6 Valitse tallennuspäivämäärä ja kosketa **OK**.



- Kosketa "CHECK" tarkistaaksesi valitun videon.
- Kosketa asetuksen jälkeen **OK**.

Kuvan nimi
A Great Memory
Happy Anniversary
Business
Celebration
Congratulations
Graduation
Happy Birthday
Happy Father's Day
Happy Mother's Day
Holiday
Happy New Year!
Happy Valentine's Day
Our Baby
Our Family
Sight Seeing
Vacation
School Memories
Season's Greetings
Sports
Wedding

HUOMAUTUS :

- Toista soittolistasta luotu DVD, jonka nimi on DVD-soittimessa. Nimeä ei toisteta, jos liität laitteen DVD-kirjoittimeen (valinnainen).
- Lisää nimi jo olemassa olevaan soittolistaan seuraavasti.