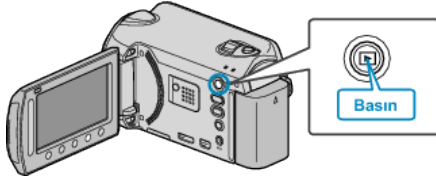


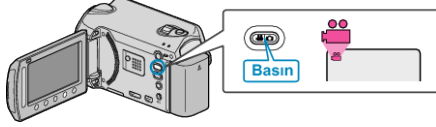
Özel Efektler ile Yeniden Oynatma

Kaydettiğiniz videoların başına ve sonuna efektler ekleyebilirsiniz.


- 1 Yeniden oynatma modunu seçin.



- 2 Video modunu seçin.



- 3 Menüü görüntülemek için **MENU** üzerine dokunun.



- 4 "GEÇİŞ EFEKTİ,"i seçip **OK** üzerine dokunun.



- 5 İstenen bir efekti seçip **OK** üzerine dokunun.



- 6 İsteddiğiniz videoyu seçip **OK** üzerine dokunun.



Ayar	Ayrıntılar
KAPAT	Efekt kapatır.
GEÇİŞ:BEYAZ	Beyaz bir ekran ile açılır yada kapanır.
GEÇİŞ:SİYAH	Siyah bir ekran ile açılır yada kapanır.
GEÇİŞ:YATAY	Sağdan sola içeri siler ya da aksi yönde dışarı siler.
GEÇİŞ:KAPI	Sahneyi açığa çıkararak sol ya da sağa açılan bir siyah ekranın iki yarısı olarak içeri siler ya da aksi yönde dışarı siler.
GEÇİŞ:DİKEY	Siyah bir ekranın altından üstüne içeri siler ya da aksi yönde dışarı siler.
GEÇİŞ:DİYAFRAM	Siyah bir ekran merkezinden üst ve alta doğru içeri siler ya da aksi yönde dışarı siler.

NOT :

- Efekt, 7 saniyeden daha az süreyle kaydedilmiş bir videoya uygulanmaz.