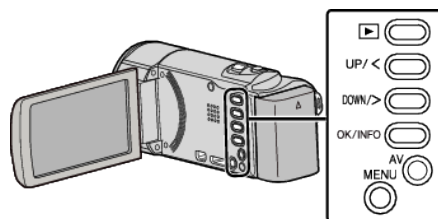


### پخش فیلمی با اطلاعات ناقص مدیریت

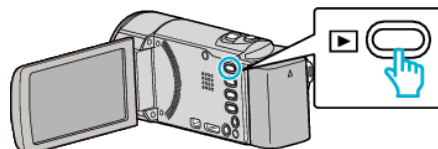
اگر ضبط به درستی انجام نشود، مثلاً در هنگام ضبط دستگاه خاموش شود، ممکن است اطلاعات مدیریت فیلم معیوب شود. عملیات های زیر را می توانید برای پخش فیلم های دارای اطلاعات مدیریت معیوب انجام دهید.

#### نکته :

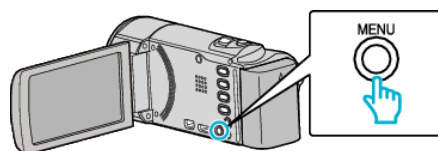
برای انتخاب/حرکت دادن مکان نما به سمت بالا/چپ یا پایین/راست، دکمه UP/< یا DOWN/> را فشار دهید.



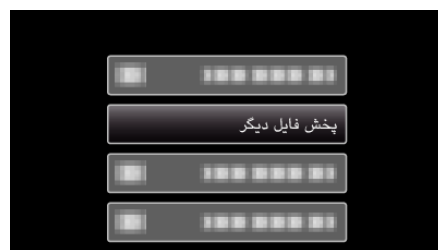
1 حالت پخش را انتخاب کنید.



2 MENU را فشار دهید.



3 "پخش فایل دیگر" را انتخاب کرده و OK را فشار دهید.



4 فیلم مورد نظر را انتخاب کرده و OK یا >|| یا فشار دهید.



• برای لغو و بازگشت به صفحه قبلی، MENU را فشار دهید.

#### نکته :

- وقتی اطلاعات مدیریتی مخدوش می شود، یک فایل MTS در پوشه EXTMOV ایجاد می گردد.
- عملیات پخش ممکن است بسته به شرایط فایل مخدوش شده با شکست مواجه شده و یا بطور هموار انجام نشود.