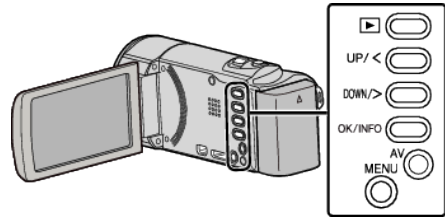


اتصال با استفاده از رابط AV

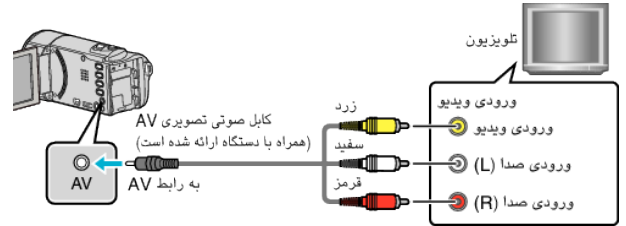
با اتصال کابل AC ارائه شده به رابط AV، فیلم‌ها را می‌توان از طریق تلویزیون مشاهده کرد.
 ● به دفترچه راهنمای تلویزیون مورد استفاده نیز مراجعه کنید.

نکته :

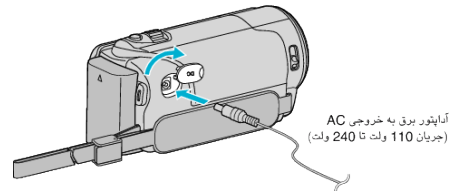
برای انتخاب/حرکت دادن مکان نما به سمت بالا/چپ یا پایین/راست، دکمه UP/< یا DOWN/> را فشار دهید.



1 به تلویزیون متصل کنید.



2 آداپتور برق متناوب را به این دستگاه متصل کنید.



3 دکمه ورودی خارجی روی تلویزیون را فشار دهید تا ورودی دستگاه از طریق رابط متصل انتخاب شود.



4 یک فایل را پخش کنید.



نکته :

- برای پخش همراه با نمایش تاریخ/ساعت، "نمایش روی تلویزیون" را در منوی "تنظیمات اتصال" روی "روشن" تنظیم کنید.
- برای سوال در مورد تلویزیون و روشهای اتصال، با تولید کننده تلویزیون خود تماس بگیرید.