

نشانه های هنگام ضبط با فواصل زمانی

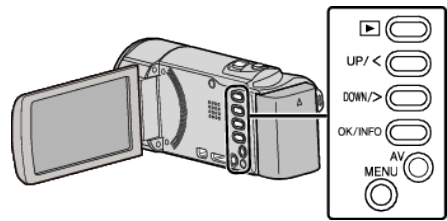


شرح	نمایش
فاصله ضبط تنظیم شده را نشان می دهد.	نشانگر سرعت
آیکون کیفیت فیلم تنظیم شده را نشان می دهد.	کیفیت فیلم
زمان باقیمانده برای ضبط با کیفیت فیلم انتخابی فعلی را نشان می دهد.	زمان باقیمانده ضبط
هنگام انجام ضبط فیلم، ظاهر می شود. در حالت ذخیره برق، چشمک می زند.	ضبط در حال انجام است
هنگام توقف ضبط فیلم، ظاهر می شود.	آماده ضبط
زمان واقعی سپری شده را پس از شروع ضبط نشان می دهد.	زمان واقعی سپری شده
زمان واقعی ضبط شده فیلم را نشان می دهد. زمان ضبط شده در واحد فریم افزایش می یابد.	زمان ضبط شده

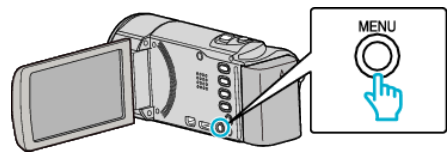
ضبط با وقفه (ضبط با وقفه)

با تصویربرداری از صحنه های آهسته در مدت زمان طولانی و با فاصله زمانی می توانید تغییرات ایجاد شده در صحنه را مشاهده کنید. با این کار می توان برخی مشاهدات را نظیر باز شدن یک گنجه تسهیل کرد.

نکته: برای انتخاب/حرکت دادن مکان نما به سمت بالا/پایین/راست، دکمه UP/< یا DOWN/> را فشار دهید.



1 MENU را فشار دهید.



2 "ضبط با وقفه" را انتخاب کرده و OK را فشار دهید.

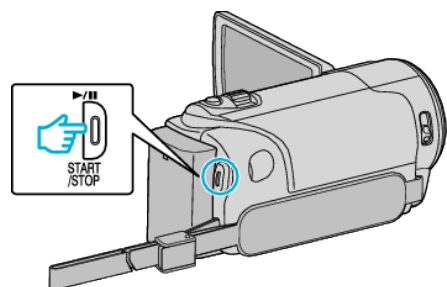


3 یک فاصله ضبط (1 تا 80 ثانیه) را انتخاب و OK را فشار دهید.



• هرچه عدد ثانیه ها بزرگتر باشد، فاصله ضبط بیشتر خواهد بود.

4 ضبط را شروع کنید.



- یک فریم در فاصله زمانی انتخاب شده گرفته می شود.
- اگر فاصله ضبط روی "وقفه 20 ثانیه" یا بالاتر تنظیم شده باشد، دستگاه بین ضبط ها روی حالت ذخیره برق قرار می گیرد.
- در ضبط بعدی، حالت صرفه جویی در مصرف برق خاموش می شود و ضبط بطور خودکار شروع می شود.
- برای توقف ضبط، دکمه START/STOP را دوباره فشار دهید.

تنظیمات فواصل زمانی

هرچه عدد ثانیه ها بزرگتر باشد، فاصله ضبط بیشتر خواهد بود.

تنظیم	جزئیات
خاموش	عملکرد را غیرفعال می کند.
وقفه 1 ثانیه	در هر 1 ثانیه یک فریم ضبط می کند. فیلم های ضبط شده با سرعت 30 تایی پخش می شود.
وقفه 2 ثانیه	در هر 2 ثانیه یک فریم ضبط می کند. فیلم های ضبط شده با سرعت 60 تایی پخش می شود.
وقفه 5 ثانیه	در هر 5 ثانیه یک فریم ضبط می کند. فیلم های ضبط شده با سرعت 150 تایی پخش می شود.
وقفه 10 ثانیه	در هر 10 ثانیه یک فریم ضبط می کند. فیلم های ضبط شده با سرعت 300 تایی پخش می شود.
وقفه 20 ثانیه	در هر 20 ثانیه یک فریم ضبط می کند. فیلم های ضبط شده با سرعت 600 تایی پخش می شود.
وقفه 40 ثانیه	در هر 40 ثانیه یک فریم ضبط می کند. فیلم های ضبط شده با سرعت 1200 تایی پخش می شود.
وقفه 80 ثانیه	در هر 80 ثانیه یک فریم ضبط می کند. فیلم های ضبط شده با سرعت 2400 تایی پخش می شود.

احتیاط :

- در مدت ضبط با فواصل زمانی، صدا قابل ضبط نیست.
- عملکردهای زوم، اولویت چهره AE/AF و لرزشگیر تصویر در عکسبرداری با فواصل زمانی قابل استفاده نیستند.
- با توقف ضبط با زمان های ضبط شده کمتر از "0:00:00:17"، فیلم ذخیره نخواهد شد.

نکته :

- تنظیمات ضبط با فواصل زمانی در هنگام خاموش بودن دوربین ذخیره نمی شوند.
- ضبط بعد از 99 ساعت از شروع بطور خودکار متوقف می شود.
- برای ضبط با فواصل زمانی طولانی، از یک سه پایه با آداپتور AC استفاده کنید.
همچنین توصیه می شود که فوکوس و توازن سفیدی را بصورت دستی تنظیم کنید.