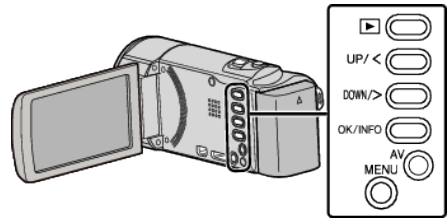


## جستجو بر اساس تاریخ

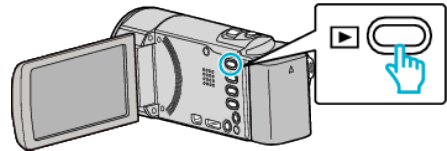
شما می توانید فیلمها را بر اساس تاریخ ضبط جستجو کنید.

### نکته:

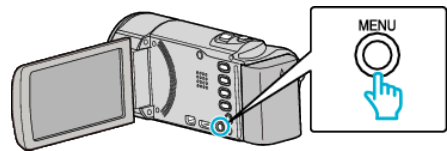
برای انتخاب/حرکت دادن مکان نما به سمت بالا/چپ یا پایین/راست، دکمه <UP/> یا <DOWN/> را فشار دهید.



1 حالت پخش را انتخاب کنید.



2 MENU را فشار دهید.



3 "تاریخ جستجو" را انتخاب کرده و OK را فشار دهید.



4 <UP/> یا <DOWN/> را برای انتخاب یک تاریخ ضبط فشار داده و سپس OK را فشار دهید.



• برای لغو و بازگشت به صفحه قبلی، MENU را فشار دهید.

5 فیلم مورد نظر را انتخاب کرده و OK یا <RIGHT/> را فشار دهید.



• فقط فیلم های ضبط شده در تاریخ انتخابی نمایش داده می شوند.

• برای لغو و بازگشت به صفحه قبلی، MENU را فشار دهید.

• برای رفتن به صفحه بعد در صفحه ایندکس، اهرم <ZOOM/> (زوم) را حرکت دهید.